

地区だより



Vol.76

2012.10.05 発行

発行 西湘放射線技師会

絶好の行楽日和が続いておりますが、皆様はもうどちらかへお出かけになりましたでしょうか？

私事で恐縮ですが夏のレクリエーション“趣味はロードバイクです”の多さに感化され、カーボンフレームのロードバイクを買ってしまいました。

紅葉のトンネルを駆け抜ける自分を想像しながら、ショートツーリングを楽しんでいます。

さて、新役員体制も半年が過ぎ、宗像会長の目標であります会員の皆様に、活動情報をホームページという形で“発信”できるよう体制を整えております。

まだ先の話になりますが、今まで一方通行でありました“地区だより”もホームページ開設で、スマートフォンやインターネットから役員に対し、即座に一石を投じることも可能になり、また会員同士の迅速な情報交換が、地域医療住民に対して貢献することに繋がるのではないだろうか？と勝手ながら、今から胸を膨らませております。

会員の皆様と共に歩む、西湘放射線技師会を運営して行きたいと考えておりますので、ご協力いただけますよう、よろしく願いいたします。

西湘放射線技師会 副会長

大久保 実彦



今、国家資格と専門認定資格を考える

私ごとのお話ですが、診療放射線技師の資格を得て20年余り。

その頃の日本経済は怖いものなしの右肩上がりでなんとなく生きていけた時代でしたが、プラザ合意から徐々に暗雲がたちこみ、永遠に続くかと思えた放射線技師バブルまでも崩壊し失われた20年？となり、そういう意味に於いては酸いも甘いも経験してきました。

放射線技師においてもなんとなく技師免許持っていれば大丈夫な時代はすでに崩壊しています。

米国では、診療放射線技師の免許証では一般撮影の仕事しかできずCT・MRI・RI・放射線治療と各モダリティの追加資格が存在します。

日本の国家資格は、このひとつですべてのモダリティが扱える夢のような免許証であります。

どれひとつ教科書通りにいかないものばかりですが、知識の差で結果が異なるモダリティーについて、危険性の重篤度順に考えると、放射線治療・消化器透視・3D画像処理があげられると思います。

米国では3D作成に従事する専属の技師は解剖病理学のスペシャリストが担当します。

日本では、乳腺撮影技術は精度管理中央委員会の認定制度により、撮影技師のレベルは読影力と撮影装置の更新と共に飛躍的に向上し、国内どこで撮影しても同じ結果が得られるようになって来ています。

西湘地区も、この制度のお陰で随分とレベルアップを図ることが出来ました。

しかし、上部・下部消化器検査についてはどうなのか？

病変が写ってないから無いのではなく、粘膜の変化(場)と組織型の結び付きが頭にないと、見えてこない病変のほとんどが、5年生存率100%に近い早期癌です。

その描出ができなければ、技師としての責任を果たしているとは言えません。

心陰影の重なりで肺野異常影の見落とし？見えない？とは意味合いが違うのであります。

その努力をしていくという意味に於いては、認定資格は担当技師のスタートラインです。

勘違いして欲しくないのですが、その資格を所持していないと関連する業務を行うな！

ということではありあせん。あくまで、その業務に関して十分な知識・技能を持ち合わせていることが技師免許証の責任だと考えます。

日本診療放射線技師会は専門認定として放射線管理、機器管理、画像管理が必要と考えています。

今後、診療報酬の施設基準に認定技師の必要性を厚生労働省から指摘された時に慌てないためにも、情報を共有し、会員同士の交流の(場)を提供していく事が、西湘放射線技師会の役目だと思っています。

これからも、医療従事者の一員として医療技術の向上と患者様の利益に貢献できるよう、共に精進していきたいと思っております。

参考としまして、現在存在している専門技師・認定技師等の種類には以下のようなものがあります。

【 X線 CT 認定技師 】【 X線 CT 専門技師 】【 検診マンモグラフィ撮影技師 】【 超音波検査士 】【 核医学専門技師 】【 血管撮影専門診療放射線技師 】【 放射線治療専門放射線技師 】【 肺がん CT 検診認定技師 】【 胃がん検診専門技師 】【 救急撮影認定技師 】【 医療情報技師 】【 医用画像情報専門技師 】【 磁気共鳴専門技術者 】【 血管診療技師 (CVT) 】等々。

地区委員報告

平成 24 年度第 2、3 回地区委員会が開催されましたので、ご報告致します。

・平成 24 年度第 2 回地区委員会

開催日時 平成 24 年 7 月 12 日(木) 午後 6 時 30 分～8 時 30 分

場所 横浜市技能文化会館 801 号室


出席者 会長・組織理事・各ブロック会長・各地区委員

議事 1.報告事項

- ① 4 月定例理事会報告
- ② 各地区活動報告
- ③ その他

2.審議事項

- ①今後の事業予定
- ②地区活動の充実に関する提案



・平成 24 年度第 3 回地区委員会

開催日時 平成 24 年 9 月 13 日(木) 午後 6 時 30 分～8 時 30 分

場所 神奈川県放射線技師会 504 号室

出席者 組織理事・各地区委員

議事

- 1、総会報告
- 2、レントゲン週間
- 3、神奈川会員であって JART 会員へ入会の勧め
- 4、地区技師会ごとのメーリングリスト作成について
- 5、学術大会開催 進捗の件
- 6、災害時連絡網 拡張の件
- 7、地区活動報告
- 8、業務の工夫 勉強会の開催の件
- 9、その他

以上、ご報告申し上げます
西湘放射線技師会 地区委員
渡邊 智彦

私の自慢の鳥取県

はじめまして!小田原市立病院の富田です。

私は、出身地である鳥取県のことを紹介しようと思います。

まず初めに、鳥取県の基本情報からどうぞ!

面積 : 3,507.28k m² (全国 40 位) 総人口 : 582,325 人 (全国 47 位)

県の木 : ダイセンキャラボク

県の花 : 二十世紀梨の花

総人口は見ての通りで、約 58 万人と日本の中で最も人口が少ない県です。

鳥取県と言えば、多くの人が最初に上げるのが「鳥取砂丘」です。

南北 2.4km、東西 16km に広がる日本最大の観光砂丘です。


1955 年 (昭和 30 年) に国の天然記念物に指定され、2007 年 (平成 19 年) には、日本の地質百選に選定されました。

あたり一面に広がる砂に感動します!



次は、あまり知られていませんが、日本四名山 (富士山・立山・御嶽山・大山) にも数えられた「大山 (だいせん)」です。

大山は標高 1,729m で、中国地方最高峰です。



それほど標高も高くないので登りやすく、小学校では授業の一環として大山登山を行う学校もあります。

この大山の 8 合目付近に生えているイチイの変種であるダイセンキャラボクが、県の木として登録されています。

最後に、鳥取県の名産品を紹介します。

鳥取県の境港で水揚げされる甘くておいしい「松葉ガニ」

県の花にもなっている「二十世紀梨」

日本一甘いと賞される「花御所柿」

鳥取県の地鶏「大山どり」

山陰を代表するトビウオの竹輪「あご竹輪」

また、「ゲゲゲの鬼太郎」で有名な水木しげるの出身地でもあります！

まだまだ鳥取県の魅力を伝えたいところですが、この辺で。

自然に恵まれたとてもよいところです！

ぜひ、鳥取県に遊びに来てください！！

次回は、湯河原厚生年金病院の 村山 亨太 先生にバトンをお繋ぎ致します。

それでは、村山先生宜しくお願い致します。

平成24年度西湘放射線技師会秋季学術講演会のご案内

日時：平成24年11月16日（金） 18：30～20：30

場所：医療法人邦友会 小田原循環器病院 1階会議室

TEL0465-48-7211



○特別講演 神奈川県放射線技師会 松尾先生

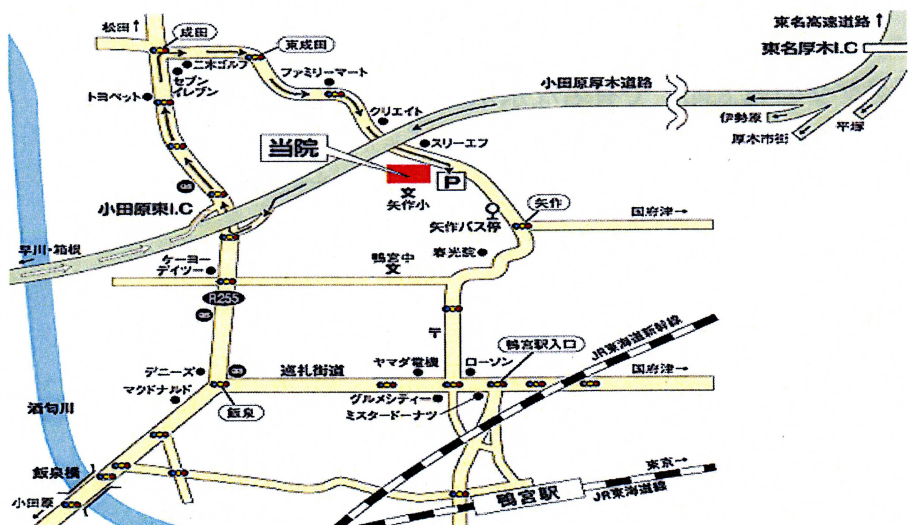
○演題2 小田原市立病院 岡田先生

○演題3 東芝社製320列CT Aquilion ONE 導入における初期使用経験と
おまけ(福島第1原発ER派遣勤務報告)
小田原循環器病院 岩崎

○放射線科施設見学

※当日は軽食をご用意させていただきます。たくさんのご参加をお待ちしています。

学術担当 岩崎・荒木





平成 24 年度夏季レクリエーション報告

去る平成 24 年 7 月 6 日に、じんりき厨房駅前店にて、毎年恒例の納涼会を開催いたしました。

今回は神奈川県放射線技師会西湘地区担当の松尾理事をお招きし、正会員 42 名・賛助会員 16 名の参加をいただき、お店の半分を貸切り盛大に催されました。

また松尾理事より、公益法人格取得の為の会費値上げの経緯についてお話をいただき、会誌などでは伝わりにくい情報も聞く事ができ、大変有意義な会となりました。

次回もより多くの方に参加していただき、楽しく親睦を深めていけるような会にしたいと思いますので、よろしくお願いいたします。



福利厚生：磯貝・名塚

掲 示 板

平成 24 年 10 月 05 日現在

会員数 本会員 88 名(うち名誉会員 1 名)

賛助会員 19 社

会員の異動

入会 吉田 覚 様 (西湘病院)
川口 順一 様 (西湘病院)

退会 田村 秀樹 様 (西湘病院)
小澤 孝之 様 (西湘病院)
伊勢田 環 様 (西湘病院)

【ご報告】

<祝>

大久保 実彦 様 (山近記念総合病院) 2012 年 6 月 9 日

川村 隼 様 (小田原市立病院) 2012 年 9 月 22 日

ご結婚おめでとうございます。ご結婚されましたお二人

におかれましては、ささやかではありますが本会からお祝い金を出させていただきます。



【お知らせ】

- 西湘放射線技師会 うえぶβ版が開設されております。興味のある方はご覧下さい。
- 西湘放射線技師会は皆様からの大切な年会費によって運営されています。会費の未納は適正な会運営に支障をきたしますので、皆様のご理解とご協力をおねがい致します。
- 地区だよりは、皆様からのご意見、ご感想を募集しております。お気軽に当編集までご連絡下さい。
- 募集。放射線技師 1 名。正社員もしくはパート。詳しくは以下までご連絡下さい。業務内容は一般撮影及び骨密度検査、エコー検査です (未経験者大歓迎)。履歴書送付または電話連絡の上、面接致します。
小田原市城山 1-6-22、竹田整形外科クリニック。Tel : 0465-35-1313

【編集後記】

10 月になり、陽の光もやわらかくなってまいりました。今年の夏は暑さが厳しく大変だったように思います。また、秋といえば食べ物が美味しい季節!!
つい食べすぎて太ってしまいます。皆さんも気をつけてくださいね(笑)

ヨウジロウ.H